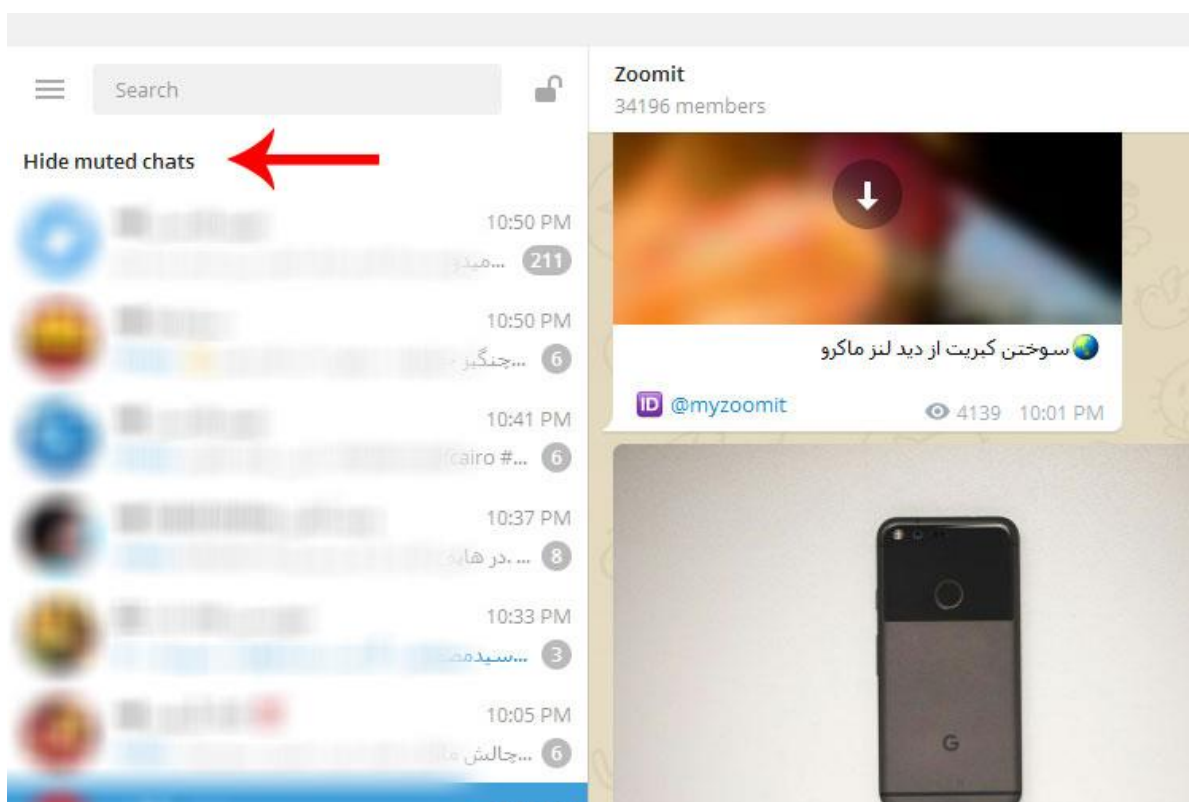


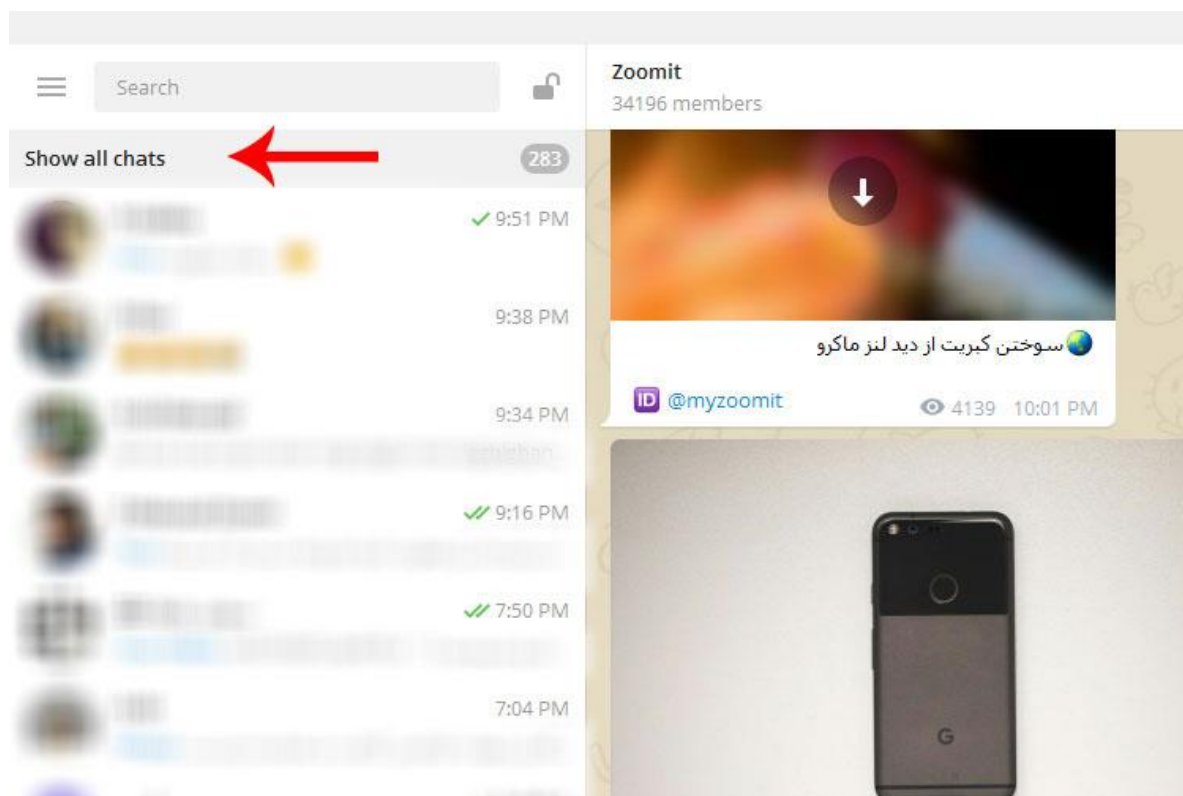
آموزش مخفی کردن کانال ها و گروه ها در نسخه دسکتاپ تلگرام

ویژگی WorkMode قابلیت مخفی در نسخه دسکتاپ تلگرام است که توسط آن می‌توانید کانال‌ها و گروه‌ها را از لیست گفتگوها پنهان کنید.

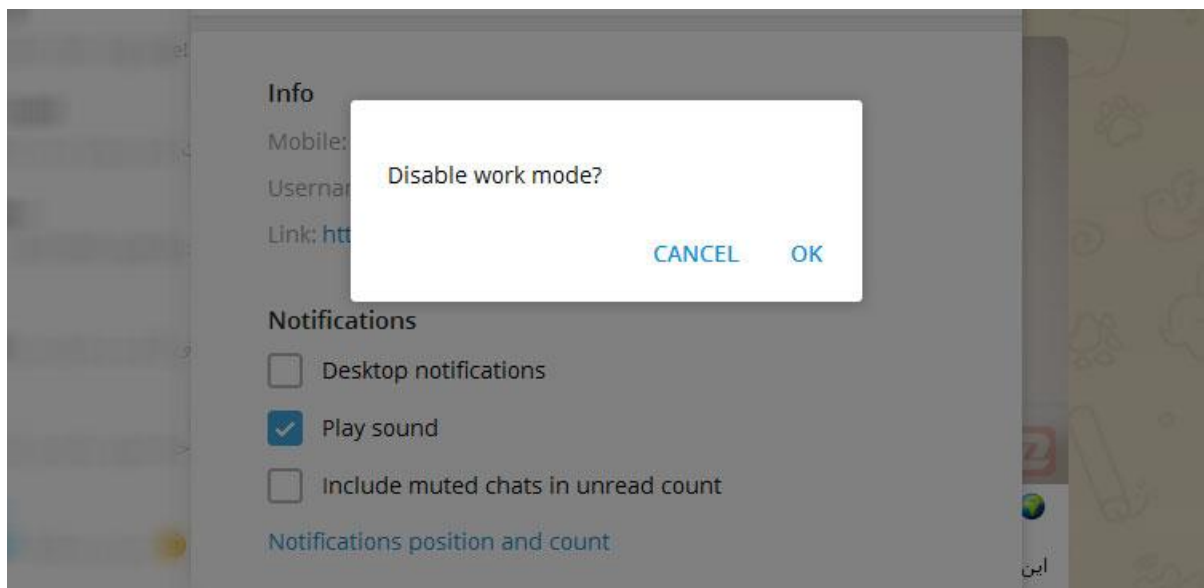
در تلگرام دسکتاپ یک قابلیت مخفی با نام WorkMode وجود دارد که توسط آن می‌توانید کانال‌ها را از لیست چت‌ها مخفی کنید تا وجود آن‌ها باعث شلوغی لیست و گم شدن چت‌های مهم و لازم نشود. برای مثال، اکثر کاربران هنگامی که در محیط کار خود هستند یا در منزل قصد انجام کار مشخصی در تلگرام دارند مطالب کانال‌ها را مطالعه نمی‌کنند و مرور آن را به شب یا ساعت بیکاری موکول می‌کنند. از همین رو، وجود این کانال‌ها که معمولا تعداد زیادی را هم شامل می‌شوند در طول ساعات کاری نه تنها بی‌فایده است، بلکه باعث شلوغی، پایین رفتن چت‌های شخصی و... نیز خواهد شد. با توجه به این موضوع، تلگرام حالتی با عنوان «حالت کار» را در نرم‌افزار دسکتاپ قرار داده است که با فعال کردن آن، تمام گروه‌ها و کانال‌هایی که آن‌ها را Mute کرده باشید از لیست چت مخفی خواهند شد. از آنجا که اکثریت کاربران تمام کانال‌های خود را به دلیل پیام‌های مکرر به حالت بی‌صدا تبدیل کرده‌اند، می‌توان با کمک این ویژگی، تمام کانال‌ها را از لیست گفتگوها مخفی کرد و تنها به گفتگوهای شخصی دسترسی داشت.



برای استفاده از این ویژگی کافی است بعد از اطمینان از انگلیسی بودن زبان تایپ، وارد تنظیمات تلگرام دسکتاپ شوید. بعد از ظاهر شدن صفحه تنظیمات، لازم است بدون کار اضافه‌ای یا گشتن دنبال بخشی برای نوشتن، بدون هیچ پیشوند یا پسوندی کلمه‌ی **workmode** را تایپ کنید. بعد از انجام این کار پنجره‌ای ظاهر خواهد شد که از شما می‌پرسد آیا مایل به فعال کردن **WorkMode** هستید یا خیر که باید با انتخاب گزینه‌ی **Ok** آن را فعال کنید. بعد از انجام این کار، مانند تصویر بالا گزینه‌ای با عنوان **Hide Muted Chats** به بالای لیست گفتگوها اضافه خواهد شد که با کلیک روی آن، می‌توانید گروه‌ها و کانال‌های بی‌صدا را در کسری از ثانیه مخفی کنید تا ساده‌تر و با سرعت بالاتری به گفتگوهای شخصی دسترسی داشته باشید.



هرگاه به این کانال‌ها نیاز داشتید نیز کافی است مجدد با کلیک روی همین گزینه، کانال‌ها و گروه‌های **Mute** شده را از حالت مخفی خارج کنید.



با توجه به اینکه با کلیک مجدد روی گزینه‌ی **Show All Chats** می‌توانید چت‌های بی‌صدا را مشاهده کنید، نیازی به غیرفعال کردن حالت **WorkMode** وجود ندارد؛ با این حال اگر قصد غیرفعال کردن آن را داشتید، کافی است مجدداً به صفحه تنظیمات مراجعه و **workmode** را تایپ کنید. این بار پیامی در رابطه با غیرفعال کردن این ویژگی نشان داده خواهد شد که می‌توانید با انتخاب گزینه **Ok** آن را غیرفعال کنید.